



## INSCRIPCIÓN O RENOVACIÓN DE LA INSCRIPCIÓN A LA AMPA.

Estimados/as madres, padres y tutores del Colegio Fundación San Vicente Ferrer,

Os damos la bienvenida a nuestro centro educativo. Los miembros de la Junta Directiva de la AMPA representamos, con gran interés e implicación, a todos los padres, madres y tutores legales de los/as alumnos/as que, junto con los profesores y demás personal del centro, formamos esta comunidad educativa.

### ¿Cuál es nuestro propósito?

En la AMPA participamos de forma activa en la educación, sumando el esfuerzo y la voz de todas y de todos para mejorar y enriquecer los centros con la visión de las familias.

### ¿Qué actividades realizamos como AMPA?:

- Información continua y actualizada.
- Precios especiales en actividades extraescolares y prioridad en las inscripciones.
- Descuentos en merchandising.
- Oportunidad de visibilizar tu negocio a través de la plataforma de la AMPA.
- Participación en actividades organizadas en el colegio.
- Buscar recursos para realizar actividades interesantes para el alumnado y facilitar la conciliación del horario escolar y el horario laboral de los padres y madres.
- Informar sobre temas que nos interesan y que afectan al desarrollo educativo de nuestros hijos y nuestras hijas.
- Garantizar la participación y reivindicación de los padres y madres en los centros educativos de forma ordenada y colectiva para la mejora constante de la educación en el Centro.
- Participar en las asambleas y decidir sobre el funcionamiento de la AMPA.

### ¿Cómo contactar con la AMPA?

A través del correo electrónico [ampacsvf@gmail.com](mailto:ampacsvf@gmail.com).

### ¿Cómo inscribirse o renovar la inscripción a la AMPA?

Vamos a darte todas las facilidades para que lo puedas hacer desde cualquier lugar y en cualquier momento. A partir de ahora, se realizarán todas las operaciones a través de la aplicación de la AMPA. Las cuentas son familiares (una cuenta da derecho de acceso a todos los miembros de la familia) A continuación, detallamos los pasos para poder ser socio de la AMPA.

- \* Importante!**
- No saltarse ningún paso, hay que rellenarlos todos porque si no os dará errores. (No es necesario números de cuenta ya que los pagos se realizan mediante transferencia o pago con tarjeta).
  - No inscribirse a las extraescolares antes de darse de alta como socio, porque si no, no se os aplicará el descuento.
  - Si ya eres socio y quieres añadir un herman@ ves al paso de Renovación de Inscripción.

# NUEVA INSCRIPCIÓN AL AMPA.

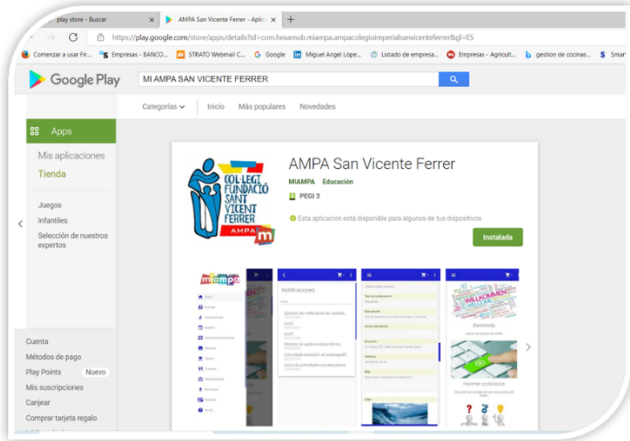
## Paso 1: Bajar la aplicación de la AMPA.

Ya tenéis vuestra APP publicada en Google Play.

Nombre: **AMPA SAN VICENTE FERRER MI AMPA**

Podéis encontrarla también con este enlace:

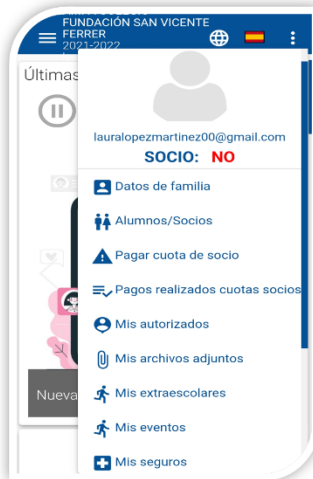
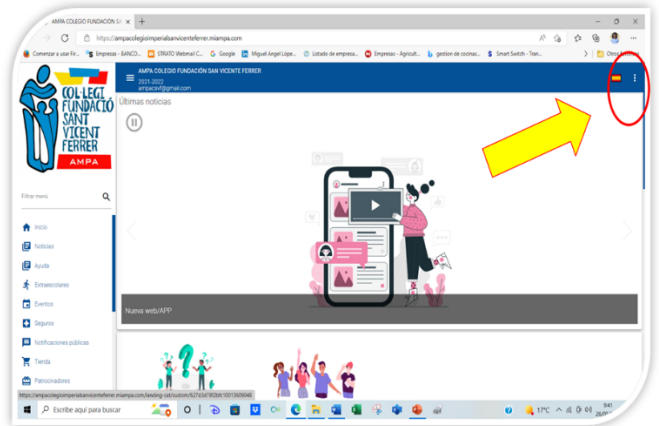
<https://play.google.com/store/apps/details?id=com.hexamob.miampa.ampacolegioimperialsanvicenteferrer>



## Paso 2: Registrarse

Si ya estás dentro, significa que has empezado el registro, comprueba que has completado todos los datos necesarios para ser SOCIO (puntos rojos):

\*En la esquina superior derecha de la pantalla (los 3 puntos) puedes modificar tus datos (Datos de Familia), los de tus hijos o hijas (Alumnos/Socios) y darte de alta como SOCIO del AMPA.



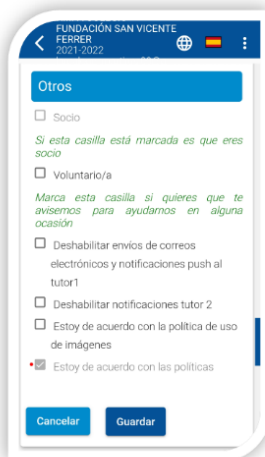
## Paso 2:

El desplegable será como esta imagen e irás clicando en cada uno de ellos para realizar el alta en la AMPA.

\*Datos de Familia: Madre y/o padre y/o tutor.

(**IMPORTANTE: un único usuario y contraseña por familia y NO USAR el correo del colegio con dominio [ampacsvf@gmail.com](mailto:ampacsvf@gmail.com), no funciona fuera del colegio, es un dominio de uso sólo interno.**)

\*Datos alumnos: nuestros hijos, hijas o colegiales a nuestro cargo.



## Paso 2:

También tenéis la opción de colaborar con la AMPA como **VOLUNTARIO, PATROCINADOR** o con **DONATIVOS**.



## Paso 3: Pago de cuota

Al finalizar estos pasos, te habrás registrado correctamente pero todavía tendrás status de **No Socio** hasta que realices el pago de la cuota.

Y si aún tienes dudas puedes escribirnos al email: [ampacsvf@gmail.com](mailto:ampacsvf@gmail.com)

¡GRACIAS POR TU PARTICIPACIÓN! ¡CONTIGO LA AMPA CRECE!

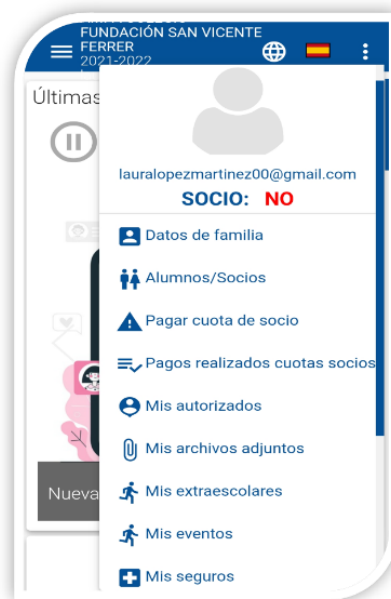
## RENOVACIÓN DE LA INSCRIPCIÓN A LA AMPA.

Si ya eres socio de la AMPA, sólo tienes que ir a tu aplicación, a los 3 puntos de la derecha, confirmar que todos los datos del apartado Familia y del apartado Alumnos están correctos e ir al apartado de Pagar cuota de socio y realizar el pago.

Si queremos añadir un nuevo herman@ (socio), entraremos a Alumnos/Socio, lo añadiremos y daremos a guardar y ya podremos ir al apartado de Pagar cuota de socio.

**\* Importante comprobar que los datos de todos los apartados anteriores están correctos, y, sobre todo, que el cambio de curso se ha realizado correctamente, si no fuera así, simplemente hay que modificarlo y darle a guardar.**

¡Y con esto ya estamos preparados para un nuevo curso! ¡Os esperamos!



Si tienes cualquier duda, envíanos un correo al [ampacsvf@gmail.com](mailto:ampacsvf@gmail.com), ¡te atenderemos encantados!